

**DESCRIPCION:**

**Armadillo By-Passer**

**(Software para bloquear proteccion Armadillo)**

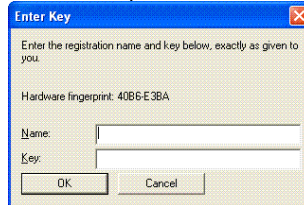
**Como Instalar software protegido Por Armadillo en su Computadora**

**Requerimientos :**

- a) Software que se desea instalar
- b) Software bloqueador ArmaReg.exe
- c) Datos correctos de una persona ya registrada

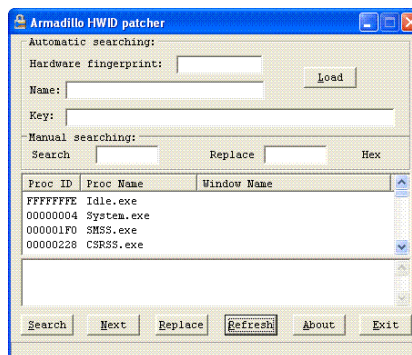
**IMPORTANTE:** Para instalar una aplicacion protegida por el software Armadillo Usted necesita :  
**Clave digital de la PC donde fue Instalado originalmente la aplicacion (Hardware finger print)**  
**Nombre de Usuario original**  
**Serie original de Aplicacion (Key)**

- 1) Instale e inicialice la application protegida por Armadillo que Usted necesite utilizar. (le aparecera la siguiente pantalla)

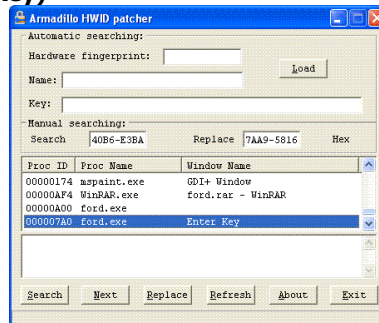


- 2) **NO CIERRE** esta ventana (no introduzca ningun dato en las ventanas Name y Key; estas se llenaran posteriormente, paso 11.)

- 3) Anote el valor del Hardware Fingerprint mostrado ( En este ejemplo 40B6-E38A). Ahora inicialice el programa ArmaReg.exe



- 4) Escriba el valor anotado en el paso 3 (Hardware fingerprint de su PC) contiguo a " Search".
- 5) Escriba el valor del Hardware Fingerprint de la persona del Usuario Original (como ejemplo : CE7A-85AA)
- 6) Después de llenar las casillas " Search" y " Replace", **busque y seleccione** el nombre del programa que desea instalar que contenga en la ubicación " Windows Name " la palabra **"Enter Key"**. (le apareceran 2 veces el nombre de su programa, seleccione el que aparezca **Enter Key**)



- 7) Haga Clic en el boton **"Search"**  
 Después de un tiempo (pueden ser varios minutos) aparecera un mensaje similar a este :

**i-00963A0B = 40B6E3BA find**

- 8) Click el boton **" Replace "**

El programa le respondera con algo similar a esto :

**i-00963A0B = 40B6E3BA replace**

- 9) Click en el boton **" Next "** en repetidas ocasiones hasta lograr :

**i-Done**

- 10) Cierre el programa bloqueador de Armadillo (ArmaReg.exe)
- 11) Regrese a la pantalla que le aparecio en el paso 1: Escriba el nombre y la serie (clave) del usuario original (el programa debera quedar desbloqueado y listo para su utilización) Nota: Este software bloqueador de Armadillo es eficiente en **Windows XP**)

**Use este procedimiento de gratis ;**

tXt en Ruso : CarHelp  
 tXt en Ingles : La gUeRRa  
 tXt Espanol : EL gUaNAco